

**UNIVERSIDAD INTERCULTURAL DEL ESTADO DE HIDALGO**  
Indicadores de Resultados  
Del 01 de enero al 31 de marzo del 2018


Nombre del indicador	Componente	Fórmula	Nivel	Tipo de Gasto	Meta Anual	Unidad de Medida de la Meta	Alcanzado	Programado	Porcentaje	Semáforo	Periodicidad	Ej. Fiscal
Costo promedio por estudiante	Formación	$CPE = (SOFEIP / MTI)$	Componente	Gasto de operación	\$ 649,500.00	Promedio	\$ 172,160.00	\$ 172,160.00	26.5	Verde	Trimestral	2018
Porcentaje de estudiantes colocados en servicio social	Formación	$PECSS = (ECSS / ECRSS) * 100$	Actividad	Gasto de operación	100%	Porcentaje	25%	25%	25	Verde	Trimestral	2018
Porcentaje aspirantes o estudiantes que aprueban las diferentes evaluaciones	Formación	$PEAO = (NEA / NEP) * 100$	Actividad	Gasto de operación	100%	Porcentaje	25%	25%	25	Verde	Trimestral	2018
Porcentaje de estudiantes participantes en las actividades culturales, deportivas y recreativas	Formación	$PEPACDR = (NEPACDR / NTEI) * 100$	Actividad	Gasto de operación	100%	Porcentaje	100%	100%	25	Verde	Trimestral	2018
Porcentaje de reprobación en el período escolar	Formación	$PRPE = (NERPE / NEMPE) * 100$	Actividad	Gasto de operación	40%	Porcentaje	10%	10%	25	Verde	Trimestral	2018
Porcentaje de personal docente fortalecido	Formación	$PPDF = (NPDF / NPDPF) * 100$	Actividad	Gasto de operación	100%	Porcentaje	25%	25%	25	Verde	Trimestral	2018
Porcentaje de recurso ejercido en becas escolares	Becas	$PREBE = (REBE / TRA) * 100$	Componente	Gasto de operación	100%	Porcentaje	27%	27%	27	Verde	Trimestral	2018
Porcentaje de estudiantes becados	Becas	$PEB = (NEB / NESB) * 100$	Actividad	Gasto de operación	100%	Porcentaje	100%	100%	25	Verde	Trimestral	2018
Porcentaje de recurso ejercido en adquisición de material didáctico	Materiales Didácticos	$PREMD = (REMD / TRA) * 100$	Componente	Gasto de operación	100%	Porcentaje	0%	0%	0%	Verde	Trimestral	2018
Porcentaje de paquetes material didáctico distribuido	Materiales Didácticos	$PPMDD = (NPMD / NPMPDD) * 100$	Actividad	Gasto de operación	100%	Porcentaje	25%	25%	25	Verde	Trimestral	2018
Porcentaje de ingreso captado	Extensión y Vinculación	$PI = (IC / I) * 100$	Componente	Gasto de operación	100%	Porcentaje	27%	27%	27	Verde	Trimestral	2018


**UNIVERSIDAD INTERCULTURAL DEL ESTADO DE HIDALGO**  
Indicadores de Resultados  
Del 01 de enero al 31 de marzo del 2018


Nombre del Indicador	Componente	Fórmula	Nivel	Tipo de Gasto	Meta Anual	Unidad de Medida de la Meta	Alcanzado	Programado	Porcentaje	Semaforo	Periodicidad	Ej. Fiscal
Porcentaje de beneficiarios de servicios de educación continua y tecnológicos atendidos	Extensión y Vinculación	$PBSECTA = (NBA/NBP) * 100$	Actividad	Gasto de operación	100%	Porcentaje	25%	25%	25	Verde	Trimestral	2018
Porcentaje de actividades de difusión realizadas	Extensión y Vinculación	$PADR = (NADR/NADP) * 100$	Actividad	Gasto de operación	100%	Porcentaje	25%	25%	25	Verde	Trimestral	2018
Porcentaje de estudiantes atendidos con orientación	Extensión y Vinculación	$PEAO = (NEA/NEP) * 100$	Actividad	Gasto de operación	100%	Porcentaje	25%	25%	25	Verde	Trimestral	2018
Porcentaje de acuerdos o convenios firmados	Extensión y Vinculación	$PACF = (ACF/ACG) * 100$	Actividad	Gasto de operación	100%	Porcentaje	25%	25%	25	Verde	Trimestral	2018
Porcentaje de recurso ejercido en investigación científica, tecnológica y educativa	Investigación	$PREICTE = (RE/RP) * 100$	Componente	Gasto de operación	100%	Porcentaje	23%	23%	23	Verde	Trimestral	2018
Porcentaje de productos de investigación realizados	Investigación	$PPIR = (NPIR/NIPP) * 100$	Actividad	Gasto de operación	100%	Porcentaje	25%	25%	25	Verde	Trimestral	2018
Porcentaje de recurso ejercido en planeación	Planeación	$PREP = (RE/RA) * 100$	Componente	Gasto de operación	100%	Porcentaje	0%	0%	0%	Verde	Trimestral	2018
Porcentaje de evaluaciones de gestión institucional aplicadas	Planeación	$PEGIA = (NEGIA/NEGP) * 100$	Actividad	Gasto de operación	100%	Porcentaje	25%	25%	25	Verde	Trimestral	2018
Porcentaje de evaluaciones educativas realizadas	Planeación	$PEER = (NEER/NEEP) * 100$	Actividad	Gasto de operación	100%	Porcentaje	0%	0%	0%	Verde	Trimestral	2018

**UNIVERSIDAD INTERCULTURAL DEL ESTADO DE HIDALGO**  
Indicadores de Resultados  
Del 01 de enero al 31 de marzo del 2018

Nombre del Indicador	Componente	Fórmula	Nivel	Tipo de Gasto	Meta Anual	Unidad de Medida de la Meta	Alcanzado	Programado	Porcentaje	Semáforo	Periodicidad	Ej. Fiscal
Porcentaje de módulos del Sistema de información implantados	Planeación	$PMSI = (NMIS/NMPS) * 100$	Actividad	Gasto de operación	100%	Porcentaje	25%	25%	25	Verde	Trimestral	2018
Tasa de crecimiento del recurso autorizado por fuente de financiamiento en el ejercicio fiscal actual	Gestión y Operación	$TCRAFFFA = \frac{(RAFFFA / RAFFFA) - 1}{1} * 100$	Componente	Gasto de operación	100%	Porcentaje	25%	25%	25	Verde	Trimestral	2018
Porcentaje de servidores públicos, directivos y administrativos capacitados o actualizados	Gestión y Operación	$PSPDACA = \frac{(NSPDACA/NSPDRCA) * 100}{1}$	Actividad	Gasto de operación	100%	Porcentaje	25%	25%	25	Verde	Trimestral	2018
Porcentaje de mantenimientos realizados	Gestión y Operación	$PMR = (NMR/ NMP) * 100$	Actividad	Gasto de operación	100%	Porcentaje	25%	25%	25	Verde	Trimestral	2018
Porcentaje de recurso por fuente de financiamiento recaudado	Gestión y Operación	$RFFR = (RRFF/RFFA) * 100$	Actividad	Gasto de operación	100%	Porcentaje	100%	100%	25	Verde	Trimestral	2018

Revisó  
  
C. Gabriel Galván Pardo  
Director de administración y finanzas

Elaboró  
  
Mtro. Miguel Ángel Tolentino Hernández  
Subdirector de planeación y desarrollo institucional

Autorizó  
  
Dra. Veronika Christiane Kuge  
Rectora